



CONSEJO GENERAL
DE COLEGIOS OFICIALES
DE FARMACÉUTICOS

CONFIDENCIAL

CONSEJO GENERAL DE COLEGIOS OFICIALES DE
FARMACEÚTICOS

Manual de usuario – Web Contingencia –
v1.00

24 de Enero de 2019



nodofarma
VERIFICACIÓN

Índice

1.	Introducción	3
2.	Acceso a la aplicación	5
3.	Inicio	6
4.	Escáner	7
1.1.	Medicamentos sin verificación.....	10
1.2.	Verificación	12
1.3.	Dispensar	13
1.3.1.	Error en dispensación	14
1.4.	Reintroducir.....	15
1.4.1.	Error en reintroducción	15
1.5.	Muestra	17
1.5.1.	Error en muestra.....	17
1.6.	Deshacer muestra.....	19
1.6.1.	Error en deshacer muestra	20
1.7.	Destruir	21
1.7.1.	Error en destruir	22
1.8.	Histórico de operaciones.....	23
2.	Manual.....	24
2.1.	Verificar	25
2.2.	Dispensar	28
2.2.1.	Error en dispensación	29
2.3.	Reintroducir	30



Control de versiones

Versión	Fecha	Origen de la actualización
1.00	24/01/2019	Versión inicial

1. Introducción

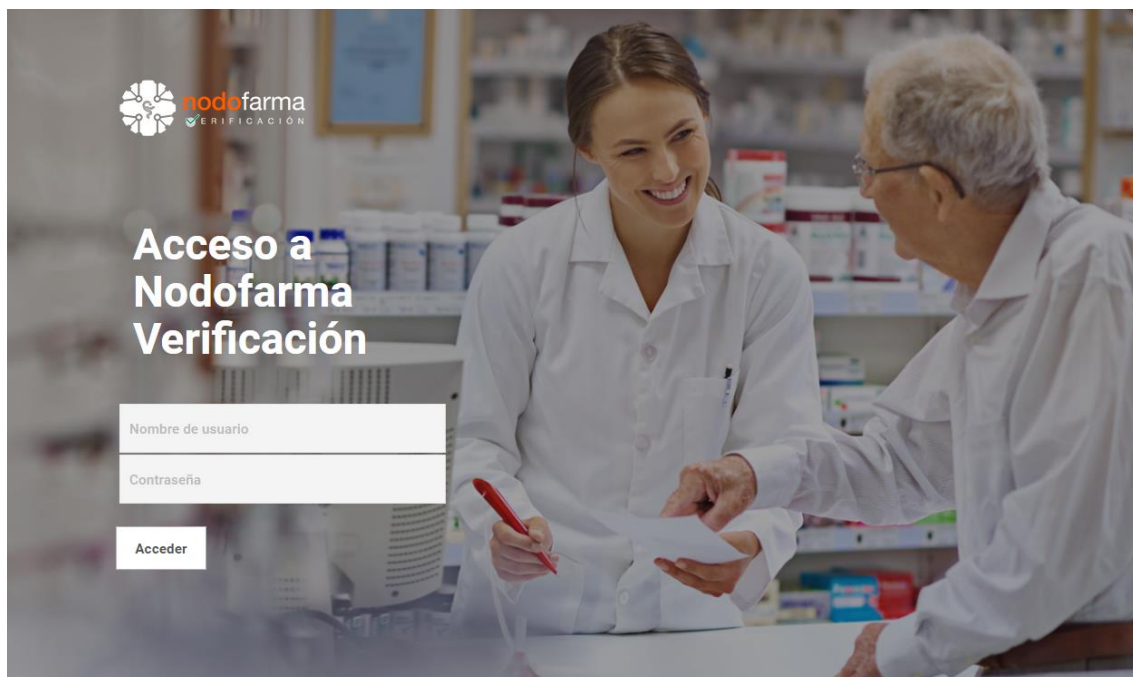
La falsificación de medicamentos es un problema de salud pública a nivel mundial. Para proteger a los pacientes la Unión Europea introdujo una nueva normativa, la Directiva 2011/62/UE del Parlamento Europeo y del Consejo de 8 de junio de 2011 que modifica la Directiva 2001/83/CE del Parlamento Europeo y del Consejo por el que se establecen las normas de aplicación de las medidas de seguridad que figuran en los envases de medicamentos de uso humano, en lo relativo a la prevención de la entrada de medicamentos falsificados en la cadena de suministro legal (en adelante, la Directiva) y su Reglamento Delegado 2016/161 de 2 de octubre de 2015, (en adelante, Reglamento Delegado). Esta nueva legislación es obligatoria para todos los países de la Unión Europea y del Espacio Económico Europeo, a fin de prevenir la entrada de medicamentos falsificados en la cadena legal de suministro del medicamento.

Para cumplir con esta legislación, los medicamentos con receta deben llevar un dispositivo de seguridad armonizado en el acondicionamiento secundario que permita "la verificación de la autenticidad y la identificación de cada envase individual".

La verificación se realizará desde el software farmacéutico, pero en caso de que exista algún problema se podrá utilizar la web de Contingencia, y así poder usar los servicios de Verificación, Dispensación, Reintroducción, Marcar como muestra, Desmarcado como muestra o Destrucción de forma manual o con escáner.

2. Acceso a la aplicación

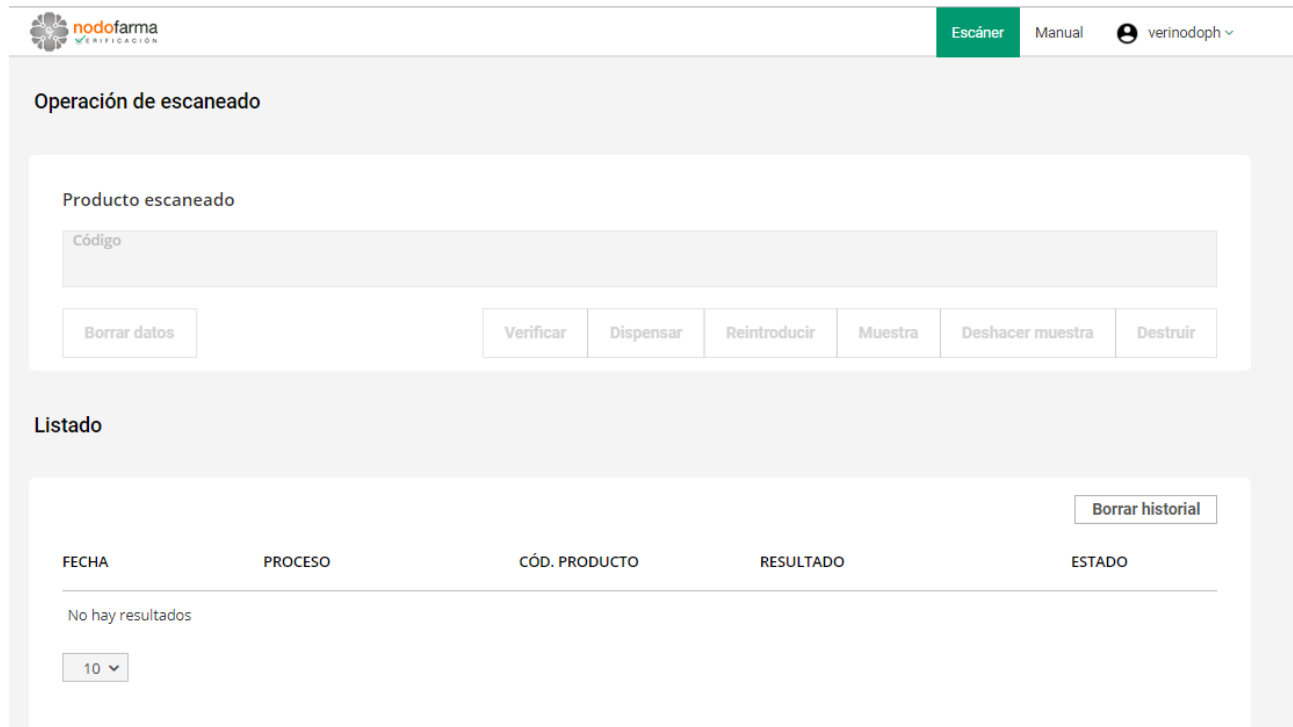
El acceso a la aplicación WebContingencia cuenta con una pantalla de login en la que los usuarios deben introducir sus credenciales: nombre de usuario y contraseña.



Si las credenciales introducidas son correctas, el usuario accederá a la aplicación; en caso contrario se informará al usuario de error en usuario y/o contraseña.

3. Inicio

Una vez que el usuario se haya logado correctamente se mostrará la pantalla de inicio:



Logo: nodofarma VERIFICACIÓN

Escáner Manual verinodoph

Operación de escaneado

Producto escaneado

Código

Borrar datos

Verificar Dispensar Reintroducir Muestra Deshacer muestra Destruir

Listado

Borrar historial

FECHA	PROCESO	CÓD. PRODUCTO	RESULTADO	ESTADO
No hay resultados				

10

Esta pantalla estará formada por un menú superior con las opciones:

- Escáner: Se elegirá esta opción cuando se puedan escanear los códigos datamatrix con el lector.
- Manual: Se elegirá esta opción cuando no esté disponible el escáner o el medicamento tenga el código datamatrix dañado de tal manera que impida su lectura.
- Usuario: Se muestra el nombre del usuario logado y al pulsar sobre él, se habilita la opción “Salir” mediante la cual se deslogará de la aplicación y se mostrará la pantalla de login.



Operación de escaneado

Producto escaneado

Código

Borrar datos

Verificar Dispensar Reintroducir Muestra Deshacer muestra Destruir

Listado

Borrar historial

FECHA	PROCESO	CÓD. PRODUCTO	RESULTADO	ESTADO
No hay resultados				

10

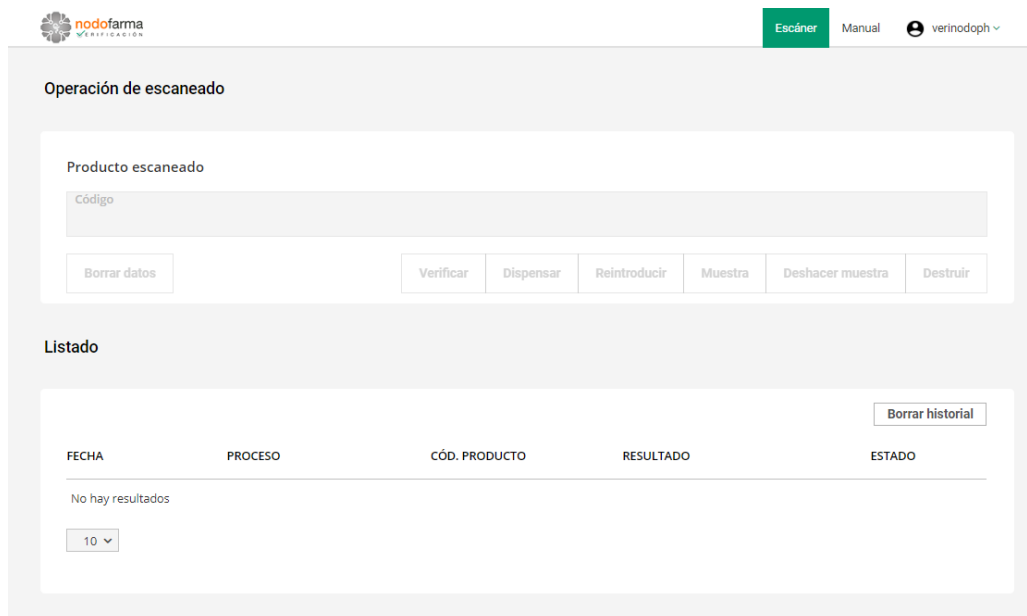
4. Escáner

La opción escáner tendrá las siguientes operaciones disponibles:

- **Verificar:** validará que un medicamento se encuentre dado de alta en el repositorio de medicamentos y además devolverá el estado de éste (si está activo o no, y el motivo en el caso que este inactivo).
- **Dispensar:** dispensará el medicamento; para ello, primero se comprueba que el medicamento tenga un estado válido para dispensar y no se encuentre ya dispensado.
- **Reintroducir:** Anulará la dispensación de un medicamento; para ello se tiene que cumplir que el plazo entre la fecha de dispensación y de reintroducción no sea superior a 10 días, y que se trate de la misma farmacia que realizó la dispensación.

En caso de no realizarse correctamente la reintroducción se indicará el motivo de error.

- **Muestra:** Realizar el marcado como muestra. En caso de no realizarse correctamente el marcado como muestra se indicará el motivo de error.
- **Deshacer muestra:** Deshace el marcado como muestra de un medicamento; para ello se tiene que cumplir que el plazo entre la fecha de marcado como muestra y de anulación no sea superior a 10 días, y que se trate de la misma farmacia que realizó el marcado como muestra.
- **Destruir:** permite desactivar un medicamento. A partir de este momento no se podrá realizar ninguna operación más con el medicamento. Para destruir un medicamento, el sistema comprobará que el producto está en estado Activo; en caso de no poder destruir el medicamento se mostrará un mensaje de error.



Operación de escaneado

Producto escaneado

Código

Borrar datos Verificar Dispensar Reintroducir Muestra Deshacer muestra Destruir

Listado

Borrar historial

FECHA	PROCESO	CÓD. PRODUCTO	RESULTADO	ESTADO
No hay resultados				

10

La pantalla escáner está formada por dos bloques:

- **Operación de escaneado:** permite escanear un código y realizar las operaciones de verificación, dispensación, reintroducción, anulación, marcado como muestra y destrucción.
- **Listado:** muestra el histórico de las operaciones que se van realizando con los medicamentos.



Para poder realizar algunas de las operaciones, es necesario escanear el datamatrix del medicamento seleccionando el campo Código:

nodofarma
VERIFICACIÓN

Escáner Manual verinodoph

Operación de escaneo

Producto escaneado

Código

Borrar datos Verificar Dispensar Reintroducir Muestra Deshacer muestra Destruir


Listado

Borrar historial

FECHA	PROCESO	CÓD. PRODUCTO	RESULTADO	ESTADO
No hay resultados				

10




 Escáner Manual verinodoph

Operación de escaneado

Producto escaneado

Código
010847000684934717210101PruebasLoratadina 2118121209545500000003



Medicamento: LORATADINA COMBIX EFG N° Lote: PruebasLoratadina
Cód Nacional: 6849347 N° Serie: 18121209545500000003
Cód. Producto: 08470006849347 Caducidad: 210101

Listado

FECHA	PROCESO	CÓD. PRODUCTO	RESULTADO	ESTADO
No hay resultados				

10

Una vez escaneado el código, se visualizará la información del medicamento y se habilitarán las operaciones disponibles.

En caso de que se quiera borrar la información consultada se pulsará sobre el botón “Borrar datos”.

1.1. Medicamentos sin verificación

Hay medicamentos que no requieren verificación, por tanto, la aplicación mostrará el mensaje: “El envase no requiere validación en Nodofarma Verificación. Puede dispensar el envase”.

En este caso las operaciones estarán deshabilitadas.



Operación de escaneado

El envase no requiere validación en Nodofarma Verificación. Puede dispensar el envase

Producto escaneado

Código

11084700068493471721010111PruebasLoratadina 2118121209545500000003



Medicamento:

Nº Lote:

Cód Nacional:

Nº Serie: 18121209545500000003

Cód. Producto:

Caducidad:

Borrar datos

Verificar

Dispensar

Reintroducir

Muestra

Deshacer muestra

Destruir

Listado

Borrar historial

FECHA

PROCESO

CÓD. PRODUCTO

RESULTADO

ESTADO


No hay resultados

10 ▾



1.2. Verificación


Una vez escaneado el código datamatrix del medicamento, hay que pulsar sobre el botón “Verificar”. En la parte inferior se muestra el resultado de la verificación y en la tabla Histórico se agregará una fila con el detalle del proceso.

 Escáner Manual verinodoph

Operación de escaneo

Producto escaneado

Código
01084700068493471721010110PruebasLoratadina 2118121209545500000006



Medicamento: LORATADINA COMBIX EFG Nº Lote: PruebasLoratadina
Cód Nacional: 6849347 Nº Serie: 18121209545500000006
Cód. Producto: 08470006849347 Caducidad: 210101

Listado

Verificación realizada correctamente

FECHA	PROCESO	CÓD. PRODUCTO	RESULTADO	ESTADO
18/01/2019 08:55	Verificación	08470006849347	NMVS_SUCCESS	ACTIVO

10 1



1.3. Dispensar

Para dispensar un medicamento, es necesario escanear el código datamatrix y pulsar sobre el botón Dispensar. Sólo se podrá dispensar un medicamento que está en estado activo, en caso contrario mostrará un error.

Operación de escaneado

Producto escaneado

Código

Borrar datos

Verificar Dispensar Reintroducir Muestra Deshacer muestra Destruir

Listado

Borrar historial

Dispensación realizada correctamente

FECHA	PROCESO	CÓD. PRODUCTO	RESULTADO	ESTADO
18/01/2019 09:44	Dispensación	08470006849347	NMVS_SUCCESS	INACTIVO (Dispensado)

10

1

En el histórico de procesos se puede visualizar el detalle del medicamento pulsando sobre el botón V

Operación de escaneado

Producto escaneado

Código

Borrar datos

Verificar Dispensar Reintroducir Muestra Deshacer muestra Destruir

Listado

Borrar historial

FECHA	PROCESO	CÓD. PRODUCTO	RESULTADO	ESTADO
18/01/2019 09:44	Dispensación	08470006849347	NMVS_SUCCESS	INACTIVO (Dispensado)

Cód. Nacional: 6849347 N° Lote: PruebasLoratadine

N° Serie: 18121209545500000006 Caducidad: 01/01/2021

Descripción: Successfully processed.

10

1



1.3.1. Error en dispensación

En caso de que se produzca un error en la dispensación se mostrará el motivo que lo ha originado:

nodofarma VERIFICACIÓN Escáner Manual verinodoph

Operación de escaneado

Producto escaneado

Código

Borrar datos Verificar Dispensar Reintroducir Muestra Deshacer muestra Destruir

Listado Borrar historial

Error en el envase

FECHA	PROCESO	CÓD. PRODUCTO	RESULTADO	ESTADO
18/01/2019 09:55	Dispensación	08470006849347	NMVS_NC_PCK_22	INACTIVO (Dispensado)

10 1

nodofarma VERIFICACIÓN Escáner Manual verinodoph

Operación de escaneado

Producto escaneado

Código

Borrar datos Verificar Dispensar Reintroducir Muestra Deshacer muestra Destruir

Listado Borrar historial

FECHA	PROCESO	CÓD. PRODUCTO	RESULTADO	ESTADO
18/01/2019 09:55	Dispensación	08470006849347	NMVS_NC_PCK_22	INACTIVO (Dispensado)

Cód. Nacional: 6849347 N° Lote: PruebasLoratadina

N° Serie: 18121209545500000006 Caducidad: 01/01/2021

Descripción: Pack is already inactive. AlertID:ES-ced72237-ac7f-4c69-99f7-403608855202

10 1



1.4. Reintroducir

Para reintroducir un medicamento es necesario que esté dispensado, y que lo solicite la misma farmacia que realizó la dispensación y en un plazo inferior a 10 días.

Operación de escaneado

Producto escaneado

Código

Borrar datos

Verificar Dispensar Reintroducir Muestra Deshacer muestra Destruir

Listado

Borrar historial

Reintroducción realizada correctamente

FECHA	PROCESO	CÓD. PRODUCTO	RESULTADO	ESTADO
18/01/2019 10:08	Reintroducción	08470006849347	NMVS_SUCCESS	ACTIVO

10 1

1.4.1. Error en reintroducción

Si se produce un error en la operación de reintroducción se visualizará el error y si se pulsa sobre el registro del histórico se mostrará la causa del error.



Escáner

Manual

verinodoph

Operación de escaneado

Producto escaneado

Código

Borrar datos

Verificar

Dispensar

Reintroducir

Muestra

Deshacer muestra

Destruir

Listado

Borrar historial

Error en el envase

FECHA	PROCESO	CÓD. PRODUCTO	RESULTADO	ESTADO
18/01/2019 10:10	Reintroducción	08470006849347	NMVS_NC_PCK_06	ACTIVO

10

1



Escáner

Manual

verinodoph

Operación de escaneado

Producto escaneado

Código

Borrar datos

Verificar

Dispensar

Reintroducir

Muestra

Deshacer muestra

Destruir

Listado

Borrar historial

FECHA	PROCESO	CÓD. PRODUCTO	RESULTADO	ESTADO
18/01/2019 10:10	Reintroducción	08470006849347	NMVS_NC_PCK_06	ACTIVO

Cód. Nacional: 6849347

Nº Lote: PruebasLoratadina

Nº Serie: 18121209545500000006

Caducidad: 01/01/2021

Descripción: Actual pack status doesn't match the undo transaction (set and undo status must be equivalent).

10

1



1.5. Muestra

Para marcar como muestra un medicamento, es necesario escanear el código datamatrix y pulsar sobre el botón “Muestra”. Sólo se podrá marcar como muestra un medicamento que está en estado activo, en caso contrario mostrará un error.

The screenshot shows the 'Operación de escaneo' interface. At the top, there is a 'Producto escaneado' section with a 'Código' input field and a 'Borrar datos' button. Below this are buttons for 'Verificar', 'Dispensar', 'Reintroducir', 'Muestra', 'Deshacer muestra', and 'Destruir'. The 'Listado' section contains a table with the following data:

FECHA	PROCESO	CÓD. PRODUCTO	RESULTADO	ESTADO
18/01/2019 10:31	Muestra	08470006849347	NMVS_SUCCESS	INACTIVO (Muestra)

A red circle highlights the 'INACTIVO (Muestra)' status in the table. There is also a 'Borrar historial' button in the top right of the list area and a '10' dropdown menu in the bottom left.

1.5.1. Error en muestra

Si se produce un error en la operación de marcado como muestra se visualizará el error y si se pulsa sobre el registro del histórico se mostrará la causa del error:



Operación de escaneado

Producto escaneado

Código

Borrar datos

Verificar

Dispensar

Reintroducir

Muestra

Deshacer muestra

Destruir

Listado

Borrar historial

Error en el envase

FECHA	PROCESO	CÓD. PRODUCTO	RESULTADO	ESTADO
18/01/2019 10:36	Muestra	08470006849347	NMVS_NC_PCK_22	INACTIVO (Muestra)

10

1

Operación de escaneado

Producto escaneado

Código

Borrar datos

Verificar

Dispensar

Reintroducir

Muestra

Deshacer muestra

Destruir

Listado

Borrar historial

FECHA	PROCESO	CÓD. PRODUCTO	RESULTADO	ESTADO
18/01/2019 10:36	Muestra	08470006849347	NMVS_NC_PCK_22	INACTIVO (Muestra)

Cód. Nacional: 6849347

Nº Lote: PruebasLoratadina

Nº Serie: 1812120954550000006

Caducidad: 01/01/2021

Descripción: Pack is already inactive. AlertID:ES-4b38d7b8-5bc6-4239-8833-58cf52f5ba06


10

1



1.6. Deshacer muestra

Para deshacer muestra es necesario que el medicamento esté marcado como muestra, y que lo solicite la misma farmacia que realizó la dispensación y en un plazo inferior a 10 días.

Escáner Manual verinodoph

Operación de escaneado

Producto escaneado

Código

Borrar datos

Verificar

Dispensar

Reintroducir

Muestra

Deshacer muestra

Destruir

Listado

Borrar historial

FECHA	PROCESO	CÓD. PRODUCTO	RESULTADO	ESTADO
18/01/2019 10:41	DeshacerMuestra	08470006849347	NMVS_SUCCESS	ACTIVO

10

1



1.6.1. Error en deshacer muestra

Escáner Manual verinodoph

Operación de escaneado

Producto escaneado

Código

Borrar datos Verificar Dispensar Reintroducir Muestra **Deshacer muestra** Destruir

Listado Borrar historial

Error en el envase

FECHA	PROCESO	CÓD. PRODUCTO	RESULTADO	ESTADO
18/01/2019 10:43	DeshacerMuestra	08470006849347	NMVS_NC_PCK_06	ACTIVO

10 1

Escáner Manual verinodoph

Operación de escaneado

Producto escaneado

Código

Borrar datos Verificar Dispensar Reintroducir Muestra **Deshacer muestra** Destruir

Listado Borrar historial

FECHA	PROCESO	CÓD. PRODUCTO	RESULTADO	ESTADO
18/01/2019 10:43	DeshacerMuestra	08470006849347	NMVS_NC_PCK_06	ACTIVO

Cód. Nacional: 6849347 N° Lote: PruebasLoratadina

N° Serie: 1812120954550000006 Caducidad: 01/01/2021


Descripción: Actual pack status doesn't match the undo transaction (set and undo status must be equivalent).

10 1



1.7. Destruir

Para destruir un medicamento es necesario escanear el código datamatrix y pulsar sobre el botón “Destruir”. Sólo se podrá realizar esta operación si se encuentra en estado activo, en caso contrario mostrará un error.

 Escáner Manual verinodoph

Operación de escaneado

Producto escaneado

Código

Listado

FECHA	PROCESO	CÓD. PRODUCTO	RESULTADO	ESTADO
18/01/2019 10:56	Destruir	08470006849347	NMVS_SUCCESS	INACTIVO (Destruído)
Cód. Nacional: 6849347		Nº Lote: PruebasLoratadina		
Nº Serie: 18121209545500000007		Caducidad: 01/01/2021		
Descripción: Successfully processed.				

10 ▾ 1



1.7.1. Error en destruir

Escáner Manual verinodoph

Operación de escaneado

Producto escaneado

Código

Borrar datos Verificar Dispensar Reintroducir Muestra Deshacer muestra Destruir

Listado

Borrar historial

Error en el envase

FECHA	PROCESO	CÓD. PRODUCTO	RESULTADO	ESTADO
18/01/2019 10:53	Destruir	08470006849347	NMVS_NC_PCK_22	INACTIVO (Dispensado)

10 1

Escáner Manual verinodoph

Operación de escaneado

Producto escaneado

Código

Borrar datos Verificar Dispensar Reintroducir Muestra Deshacer muestra Destruir

Listado

Borrar historial

FECHA	PROCESO	CÓD. PRODUCTO	RESULTADO	ESTADO
18/01/2019 10:53	Destruir	08470006849347	NMVS_NC_PCK_22	INACTIVO (Dispensado)

Cód. Nacional: 6849347 N° Lote: PruebasLoratadina

N° Serie: 18121209545500000006 Caducidad: 01/01/2021


Descripción: Pack is already inactive. AlertID:ES-6ad9ede6-d56b-4e05-93d3-9086fc9dffe3

10 1



1.8. Histórico de operaciones

En la parte inferior se mostrará el histórico de operaciones realizadas. El listado está ordenado en orden descendente por fecha.

Escáner Manual verinodoph

Operación de escaneado

Producto escaneado

Código

Borrar datos

Verificar

Dispensar

Reintroducir

Muestra

Deshacer muestra

Destruir

Listado

Borrar historial

FECHA	PROCESO	CÓD. PRODUCTO	RESULTADO	ESTADO
18/01/2019 10:58	Verificación	08470006849347	NMVS_SUCCESS	ACTIVO
18/01/2019 10:58	Muestra	08470006849347	NMVS_NC_PCK_22	INACTIVO (Dispensado)
18/01/2019 10:58	Verificación	08470006849347	NMVS_SUCCESS	INACTIVO (Dispensado)
18/01/2019 10:58	Dispensación	08470006849347	NMVS_SUCCESS	INACTIVO (Dispensado)
18/01/2019 10:58	Reintroducción	08470006849347	NMVS_SUCCESS	ACTIVO
18/01/2019 10:58	Verificación	08470006849347	NMVS_SUCCESS	INACTIVO (Dispensado)
18/01/2019 10:56	Destruir	08470006849347	NMVS_SUCCESS	INACTIVO (Destruído)

10

1

2. Manual

La opción “Manual” se utilizar siempre que no se pueda escanear el código con el lector ya sea porque el datamatrix pueda estar dañado, el lector no se encuentre operativo, ...

Se tendrán que introducir manualmente el código de producto y el número de serie. Al introducir el código de producto se habilita el campo código nacional que el sistema rellenará automáticamente con el CN del medicamento.

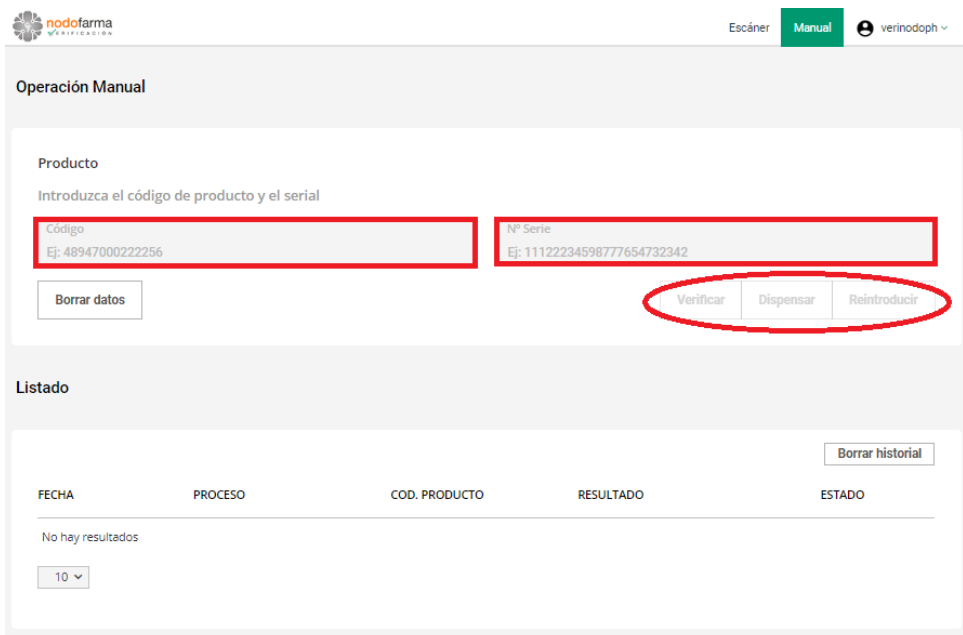
En esta modalidad sólo estarán disponibles las operaciones:

- **Verificar:** validará que un medicamento se encuentre dado de alta en el repositorio de medicamentos y además devolverá el estado de éste (si está activo o no, y el motivo en el caso que este inactivo).

Para poder hacer uso de este proceso, el software farmacéutico deberá primero comprobar si requiere validación, comprobándolo en la BBDD de Medicamentos.

- **Dispensar:** dispensará el medicamento; para ello, primero se comprueba que el medicamento tenga un estado válido para dispensar y no se encuentre ya dispensado.
- **Reintroducir:** Anulará la dispensación de un medicamento; para ello se tiene que cumplir que el plazo entre la fecha de dispensación y de reintroducción no sea superior a 10 días, y que se trate de la misma farmacia que realizó la dispensación.

En caso de no realizarse correctamente la reintroducción se indicará el motivo de error.



nodofarma

Escáner Manual verinodoph

Operación Manual

Producto

Introduzca el código de producto y el serial

Código
Ej: 4894700022256

Nº Serie
Ej: 1112223459877654732342

Borrar datos

Verificar Dispensar Reintroducir

Listado

Borrar historial

FECHA	PROCESO	COD. PRODUCTO	RESULTADO	ESTADO
No hay resultados				

10



2.1. Verificar

Para verificar un medicamento, se introducen el código de producto y el número de serie y se pulsa sobre el botón “Verificar”.

Escáner **Manual** verinodoph

Operación Manual

Producto
Introduzca el código de producto y el serial

Código	Nº Serie
08470006849347	1812120954550000006
Código Nacional	
6849347	

Listado

i Verificación manual realizada correctamente


FECHA	PROCESO	COD. PRODUCTO	RESULTADO	ESTADO
18/01/2019 12:08	Verificación manual	08470006849347	NMVS_SUCCESS	ACTIVO

10 1



2.1.1. Reintento de verificación

Cuando se han producido tres errores en la verificación manual, se habilitará otros dos campos para la introducción de datos.

 Escáner Manual verinodoph

Producto

Introduzca el código de producto y el serial

Código	Nº Serie
08470006849347	18121209545500003480
Código Nacional	
6849347	

Se encuentra en el 3º reintento. Introduzca el lote y fecha de caducidad

Número lote	Fecha caducidad:	Día	Mes	Año
PruebasLoratadina		01	01	21

Listado

FECHA	PROCESO	COD. PRODUCTO	RESULTADO	ESTADO
24/01/2019 17:32	Verificación manual	08470006849347	NMVS_NC_PC_14	DESCONOCIDO
24/01/2019 17:32	Verificación manual	08470006849347	NMVS_NC_PC_14	DESCONOCIDO
24/01/2019 17:32	Verificación manual	08470006849347	NMVS_NC_PC_14	DESCONOCIDO

10 1

Al introducir los datos y volver a verificar, si los datos son correctos se realizará la verificación correctamente.



Operación Manual

Producto

Introduzca el código de producto y el serial

Código

08470006849347

Nº Serie

18121209545500003480

Código Nacional

6849347

Se encuentra en el 3º reintento. Introduzca el lote y fecha de caducidad

Número lote

PruebasLoratadina

Fecha caducidad:

Día

01

Mes

01

Año

21

Borrar datos

Verificar

Dispensar

Reintroducir

Listado

Borrar historial


Verificación realizada correctamente

FECHA	PROCESO	COD. PRODUCTO	RESULTADO	ESTADO
24/01/2019 17:34	Verificación	08470006849347	NMVS_SUCCESS	ACTIVO
24/01/2019 17:32	Verificación manual	08470006849347	NMVS_NC_PC_14	DESCONOCIDO
24/01/2019 17:32	Verificación manual	08470006849347	NMVS_NC_PC_14	DESCONOCIDO
24/01/2019 17:32	Verificación manual	08470006849347	NMVS_NC_PC_14	DESCONOCIDO



2.2. Dispensar

Para dispensar un medicamento, se introducen el código de producto y el número de serie y se pulsa sobre el botón "Dispensar".

 Escáner Manual verinodoph

Operación Manual

Producto
Introduzca el código de producto y el serial

Código	Nº Serie
08470006849347	18121209545500000006
Código Nacional	
6849347	

Listado

Dispensación manual realizada correctamente

FECHA	PROCESO	COD. PRODUCTO	RESULTADO	ESTADO
18/01/2019 12:30	Dispensación manual	08470006849347	NMVS_SUCCESS	INACTIVO (Dispensado)

10

1



2.2.1. Error en dispensación

En caso de que produzca un error en la dispensación se mostrará el error que lo ha originado:

The screenshot shows the 'Operación Manual' interface. At the top, there is a header with 'Escáner Manual' and a user profile 'verinodoph'. Below the header, the 'Operación Manual' section contains a 'Producto' form with two input fields: 'Código' (Ej: 48947000222256) and 'Nº Serie' (Ej: 11122234598777654732342). There are buttons for 'Borrar datos', 'Verificar', 'Dispensar', and 'Reintroducir'. Below this is a 'Listado' section with a 'Borrar historial' button. A table displays a single entry with a red background, indicating an error: 'Error en el envase'. The table has columns for 'FECHA', 'PROCESO', 'COD. PRODUCTO', 'RESULTADO', and 'ESTADO'. The entry shows a date of 18/01/2019 12:32, a manual dispensation process, product code 08470006849347, result NMVS_NC_PCK_22, and an inactive status.

FECHA	PROCESO	COD. PRODUCTO	RESULTADO	ESTADO
18/01/2019 12:32	Dispensación manual	08470006849347	NMVS_NC_PCK_22	INACTIVO (Dispensado)

Para visualizar el detalle del error, se pulsa sobre el botón V

This screenshot shows the same 'Operación Manual' interface, but with the error entry expanded to show details. The table row is highlighted in red. Below the table, there is a section for 'Detalle del error' with the following information: 'Cod. Nacional: 6849347', 'Número lote: PruebasLoratadina', 'Nº Serie: 18121209545500000006', and 'Caducidad: 01/01/2021'. A description at the bottom reads: 'Descripción: Pack is already inactive. AlertID:ES-bec3b83a-2803-4e37-bf95-c6f4ed0e23c2'. The 'Verificar' button is now visible, indicating that the error details are being reviewed.

FECHA	PROCESO	COD. PRODUCTO	RESULTADO	ESTADO
18/01/2019 12:32	Dispensación manual	08470006849347	NMVS_NC_PCK_22	INACTIVO (Dispensado)

Cod. Nacional: 6849347 Número lote: PruebasLoratadina

Nº Serie: 18121209545500000006 Caducidad: 01/01/2021

Descripción: Pack is already inactive. AlertID:ES-bec3b83a-2803-4e37-bf95-c6f4ed0e23c2



2.3. Reintroducir

Para reintroducir un medicamento es necesario que esté dispensado, y que lo solicite la misma farmacia que realizó la dispensación y en un plazo inferior a 10 días. Para Reintroducir un medicamento, se introducen el código de producto y el número de serie y se pulsa sobre el botón “Reintroducir”.

Escáner **Manual** verinodoph

Operación Manual

Producto
Introduzca el código de producto y el serial

Código	Nº Serie
08470006849347	1812120954550000004
Código Nacional	
6849347	

Listado

Reintroducción manual realizada correctamente



FECHA	PROCESO	COD. PRODUCTO	RESULTADO	ESTADO
24/01/2019 12:59	Reintroducción manual	08470006849347	NMVS_SUCCESS	ACTIVO
24/01/2019 12:59	Verificación manual	08470006849347	NMVS_SUCCESS	INACTIVO (Dispensado)

10 1



2.3.1. Error en reintroducir

En caso de que produzca un error en la reintroducción se mostrará el error que lo ha originado.


 Escáner **Manual**  verinodoph


Operación Manual

Producto
Introduzca el código de producto y el serial


Código Ej: 48947000222256	Nº Serie Ej: 1112223459877654732342
------------------------------	--

Listado

 **Error en el envase**

FECHA	PROCESO	COD. PRODUCTO	RESULTADO	ESTADO
24/01/2019 13:04	Reintroducción manual	08470006849347	NMVS_FE_TX_05	INACTIVO (Dispensado) 

1

Para visualizar el detalle del error, se pulsa sobre el botón .



Operación Manual

Producto

Introduzca el código de producto y el serial

Código

Ej: 48947000222256

Nº Serie

Ej: 11122234598777654732342

Borrar datos

Verificar

Dispensar

Reintroducir

Listado

Borrar historial

FECHA	PROCESO	COD. PRODUCTO	RESULTADO	ESTADO
24/01/2019 13:04	Reintroducción manual	08470006849347	NMVS_FE_TX_05	INACTIVO (Dispensado) ^

Cod. Nacional: 6849347

Número lote: PruebasLoratadina

Nº Serie: 1812120954550000003

Caducidad: 01/01/2021

Descripción: Transaction number (reference from previous Set Property operation) is not valid for the undo operation.

10 ▾

1

A partir del tercer reintento aparecen los campos de lote y fecha de caducidad para realizar una búsqueda más avanzada.



Operación Manual

Producto

Introduzca el código de producto y el serial

Código

08470006849347

Nº Serie

18121209545500000003

Código Nacional

6849347

Se encuentra en el 3º reintento. Introduzca el lote y fecha de caducidad

Número lote

PruebasLoratadina

Fecha caducidad:

Día

01

Mes

01

Año

21

Borrar datos

Verificar

Dispensar

Reintroducir

Listado

Borrar historial

FECHA	PROCESO	COD. PRODUCTO	RESULTADO	ESTADO
24/01/2019 14:38	Reintroducción manual	08470006849347	NMVS_NC_PC_02	DESCONOCIDO v
24/01/2019 14:38	Reintroducción manual	08470006849347	NMVS_NC_PC_02	DESCONOCIDO v
24/01/2019 14:38	Reintroducción manual	08470006849347	NMVS_NC_PC_14	DESCONOCIDO v

10 v

1

Al pulsar el botón “Reintroducir” realiza la búsqueda con los nuevos campos y si es correcto aparece el producto en el listado.



Operación Manual

Producto

Introduzca el código de producto y el serial

Código

Ej: 48947000222256

Nº Serie

Ej: 1112223459877654732342

Borrar datos

Verificar

Dispensar

Reintroducir

Listado

Borrar historial

Error en el envase

FECHA	PROCESO	COD. PRODUCTO	RESULTADO	ESTADO
24/01/2019 14:48	Reintroducción	08470006849347	NMVS_FE_TX_05	INACTIVO (Dispensado)
24/01/2019 14:38	Reintroducción manual	08470006849347	NMVS_NC_PC_02	DESCONOCIDO
24/01/2019 14:38	Reintroducción manual	08470006849347	NMVS_NC_PC_02	DESCONOCIDO
24/01/2019 14:38	Reintroducción manual	08470006849347	NMVS_NC_PC_14	DESCONOCIDO

10

1